

# オンライン授業を成功させる秘訣

- ① **参加者ミュート**を使い、不要な音が入らないようにしよう
- ② **リマインド**を送り、参加率を上げよう
- ③ **注釈機能**を使い、分かり易い&参加型の授業にしよう
- ④ **フィードバック**や**投票機能**で受講者の状況を把握しよう
- ⑤ **権限/役割の変更**で、メリハリのある授業にしよう

# 参加者編

## ✓参加者の使い方

✓招待状を受け取り、トレーニングに参加する

(※セッション内の基本操作は主催者側とほぼ同じ)

✓ブレイクアウトセッション内での操作方法

(※基本操作はメインセッションと同じ)

✓オンラインテストの受講方法

✓モバイル端末からの参加/操作方法



# 招待メールを受け取る

✓招待メールのリンクをクリックして参加



送信済みのメールが多すぎますが、[通知を中止](#)

M messenger@webex.com  
2020/05/31 (日) 21:58  
宛先: Shun Hasegawa (shunaseg)

こんにちは、長谷川峻 さん

Shun Hasegawa さんは、以下のオンライントレーニングセッションにお客様が出席者として参加するよう招待しています:

議題: テスト  
主催者: Shun Hasegawa  
日付: 2020年5月31日  
時刻: 22:00、日本時間 (東京, GMT+09:00)


セッション番号: 162.731.5121  
セッションID/パスワード: PjdUmbQ956 (75348627 電話から参加の場合)

トレーニングセッションに参加するには

1. <https://cisco.webex.com/cisco-jp/k2/j.php?MTID=1f189479819bd3bcdf62bb27b0065dc53> に移動します。
2. 名前とメールアドレスを入力します。
3. セッションID/パスワードを入力します: PjdUmbQ956 (75348627 電話から参加の場合)
4. [今すぐ参加] をクリックします。
5. 画面上の手順に従って操作します。

他のタイムゾーンまたは言語を表示するには、リンクをクリックしてください  
<https://cisco.webex.com/cisco-jp/k2/j.php?MTID=1f5ea0ba489529627b32d9e68ea762703>

✓登録制の場合は登録リンクから参加申し込み



トレーニングセッションへの招待: テスト

M messenger@webex.com  
宛先: Shun Hasegawa (shunaseg)

こんにちは、shun hasegawa さん

Shun Hasegawa さんは、以下のオンライントレーニングセッションにお客様が出席者として参加するよう招待しています:

議題: テスト  
主催者: Shun Hasegawa  
日付: 2020年5月25日  
時刻: 14:00、日本時間 (東京, GMT+09:00)  
セッション番号: 利用不可  
登録パスワード: このセッションに登録パスワードは必要ありません。

このトレーニングセッションに参加するには

<https://cisco.webex.com/cisco-jp/k2/j.php?MTID=18f109b5b08fc9287f6f9ed152140b4de> に進み、登録してください。

主催者がお客様を承認すると、お客様にセッションの参加注意事項を記した確認メールが送信されます。

他のタイムゾーンまたは言語を表示するには、リンクをクリックしてください  
<https://cisco.webex.com/cisco-jp/k2/j.php?MTID=1f1af5548d3bcd8271c888254dc933109>

サポートのご利用

Shun Hasegawa への連絡はこちらまで:

OR

# 登録項目を記入する

✓氏名/メールアドレス等、必要事項記入

テストへの登録

このトレーニングセッションに登録するには、以下の情報が必要です。登録を確認するメールがお手元に送信されます。

セッション情報

課題:	テスト
セッション状態:	未開始
セッション開催日:	2020年5月20日
開始時刻:	14:00、日本時間 (東京、GMT+09:00)
継続時間:	1 時間
プレゼンタ:	Shun Hasegawa
詳細:	
主催者名:	Shun Hasegawa
主催者のメール:	shuhaseg@cisico.com

登録情報

姓:	<input type="text" value="Hasegawa"/> (必須)
名:	<input type="text" value="Shun"/> (必須)
メールアドレス:	<input type="text" value="shuhaseg@cisico.com"/> (必須)
字番号:	<input type="text" value="010003"/> (必須)
字部:	<input type="text" value="標準字部"/> (必須)

自分の情報をこのコンピュータに記憶する  
(自分の情報の消去)

✓申込が承認されると、参加リンクのメールが届く

次のトレーニングセッションに登録されました: テスト

M messenger@webex.com  
充光, Shun Hasegawa (shuhaseg) 14:34

こんにちは、Shun Hasegawa さん。

次のトレーニングセッションへの登録が承認されました:

課題: テスト  
主催者: Shun Hasegawa  
日付: 2020 年 5 月 25 日  
時刻: 14:00、日本時間 (東京、GMT+09:00)  
登録 ID: 974903  
セッション番号: 200 860 565  
セッションパスワード: DazeJYrq738 (39735977 電話から参加の場合)

トレーニングセッションに参加するには

1. <https://cisico.webex.com/cisico-jo/k2/j.php?MTID=142ccc6500cd2ffa0b740682458c3e5fba> へ進む。
2. 名前とメールアドレス (または登録 ID) を入力します。
3. セッションパスワードを入力します: DazeJYrq738 (39735977 電話から参加の場合)
4. [今すぐ参加] をクリックします。
5. 画面に表示される説明に従ってください。

他のタイムゾーンまたは言語を表示するには、リンクをクリックしてください。  
<https://cisico.webex.com/cisico-jo/k2/j.php?MTID=106f9dd44d8b528e328f7e75b0e0e6f49>

注意: このセッションではコースの教材を利用でき、セッション前にダウンロードできます。

# トレーニングに参加する

✓氏名/メールアドレス/パスワードを記入し、「今すぐ参加」をクリックして参加する

セッション情報: テスト

セッション状態: 開始済み  
セッション開催日: 2020年5月31日  
開始時刻: 22:00, 日本時間 (東京, GMT+09:00)  
継続時間: 1 時間  
プレゼンタ: Shun Hasegawa  
詳細:  
議題:  
セッション番号: 162 731 5121  
パスワード: PjdUUnbQ966 (75348627 電話から参加の場合)  
主催者キー: 098483  
音声会議: コールバックを勧誘するには、トレーニングセッションの参加時にあなたの電話番号を提供するか、または次の番号に電話してアクセスコードを入力します。  
コールインの無料通話番号 (米国/カナダ): +1-866-432-9903  
コールインの有料通話番号 (米国/カナダ): +1-408-525-6800  
[すべての国際コールイン番号を表示](#)  
[無料ダイヤルの予約履歴を見る](#)  
アクセスコード: 162 731 5121

主催者名: Shun Hasegawa  
主催者のメール: shuhaseg@csco.com  
SCORMデータ: [SCORM1.2](#) [SCORM 2004](#)  
コースの教材: (なし)  
テスト

タイトル	配送	状態
● <a href="#">コピー 説明テスト1...</a>	Webサイト	開始されていません (開始日時は 2020/06/01, 22:00 です)

[テストの追加](#) [管理](#) [視点およびレポート](#) [複製](#) [削除](#)

このセッションに参加することで、Cisco Webex [サービス利用規約](#)および[プライバシーに関する詳細](#)に同意したものとみなします。

今すぐセッションに参加する

このトレーニングセッションは開始されていません。まだ参加できません。

名前:

メールアドレス:

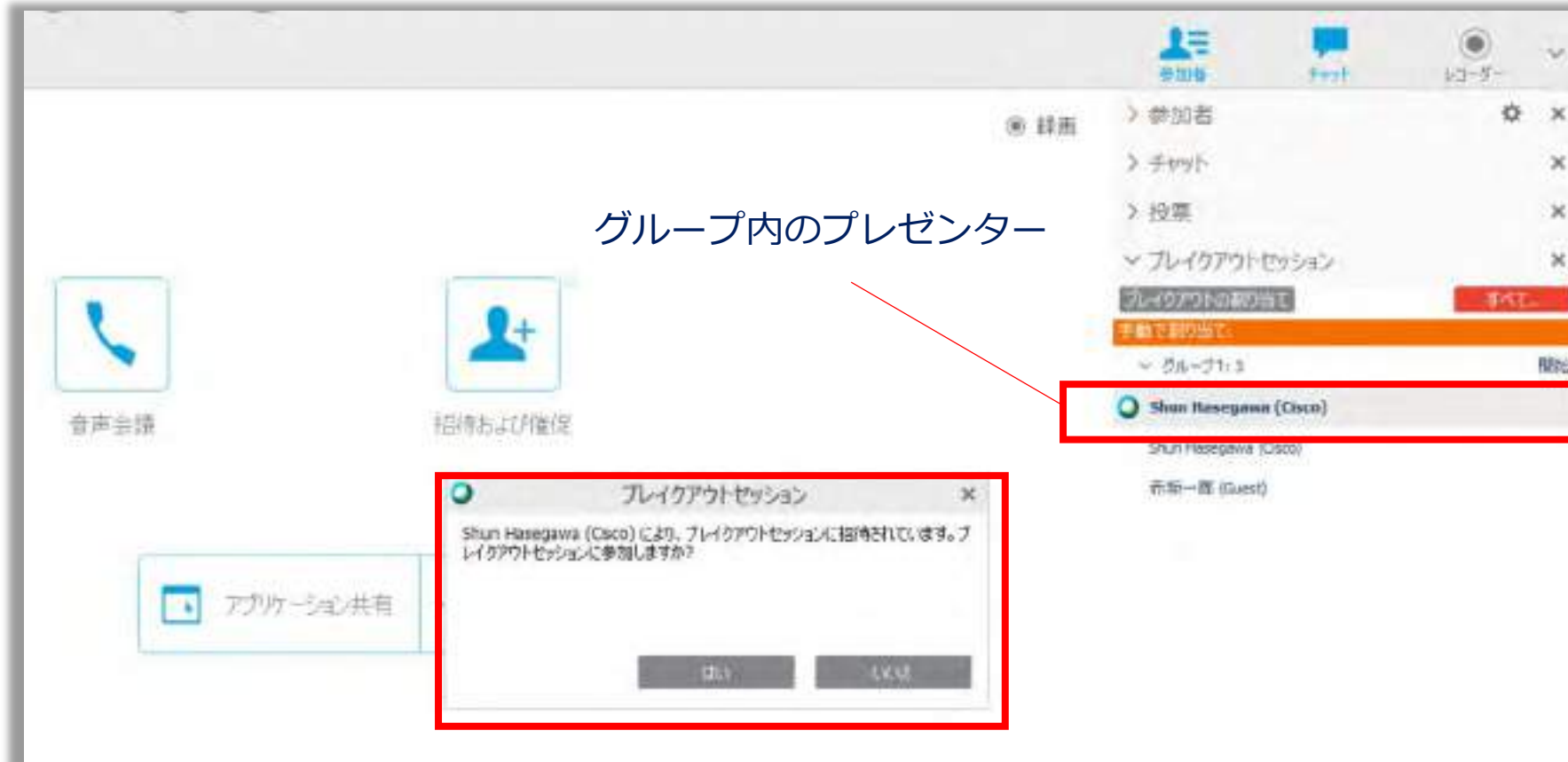
セッションID(パスワード):

※ 必ずしも必須ではありません。セッションに参加する場合は、必ず入力してください。

[モバイルアプリで参加する Webex](#)

あなたが主催者ですか? [セッションを開始](#)してください

# ブレイクアウトセッションに参加する



グループ内のプレゼンター

✓主催者がブレイクアウトセッションを開始すると参加要求のポップアップが出る

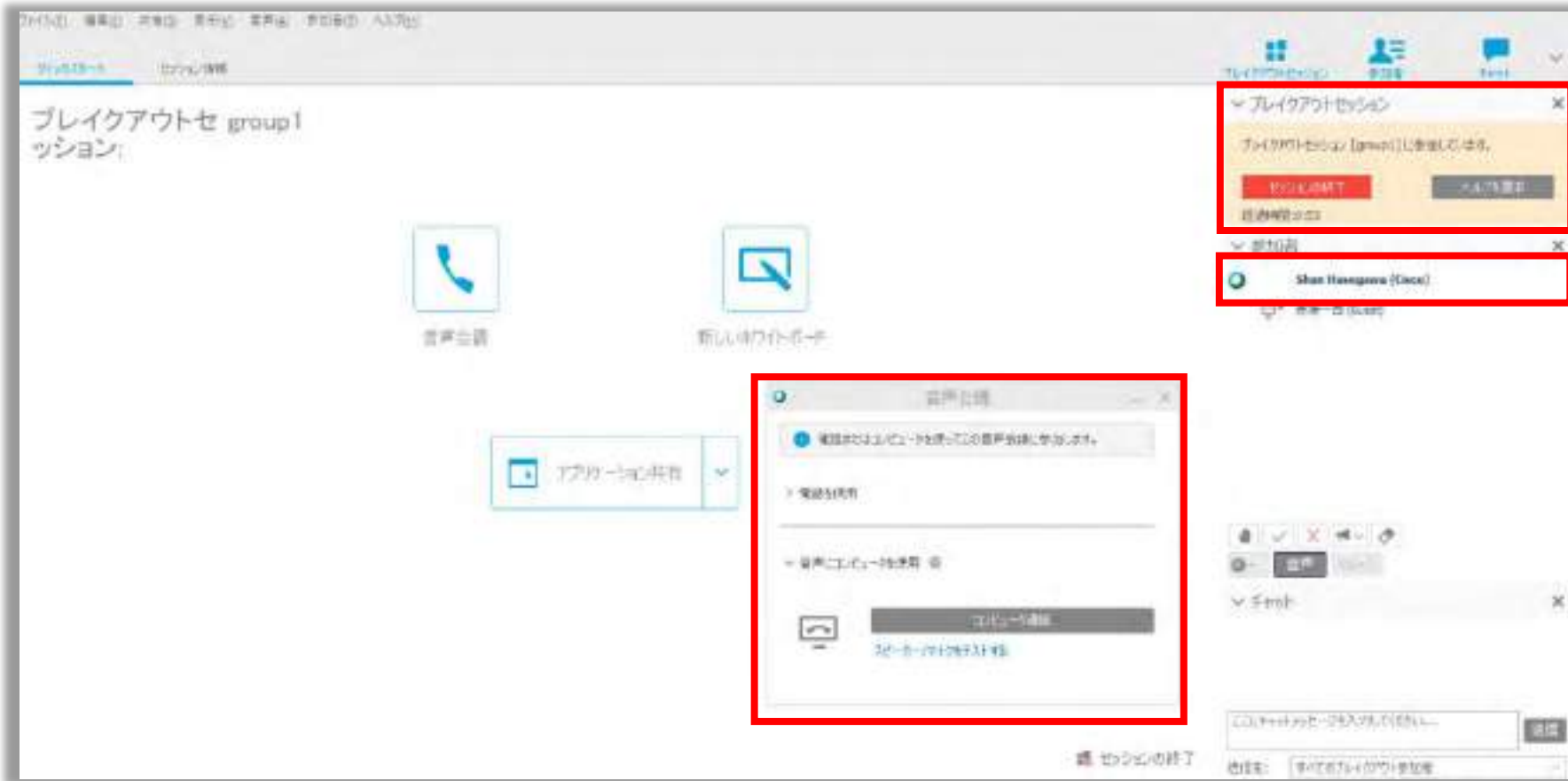
✓「はい」をクリックして自身が割り当てられたグループに参加

✓セッション内での操作は、メインセッションと同じ（資料共有や注釈も可能）

✓グループ内では、1人がプレゼンターとなり、資料を共有しグループワークを進めていく

# ブレイクアウトセッションの使い方

※基本操作はメインセッションと同じです



✓ブレイクアウトセッション開始時はもう一度音声に接続する

✓「ヘルプの要求」で主催者に援助を求める事ができる

✓ブレイクアウトセッションを終了する時は、「セッションの終了」をクリックする

✓グループ内では、1人がプレゼンターとなり、資料を共有しグループワークを進めていく

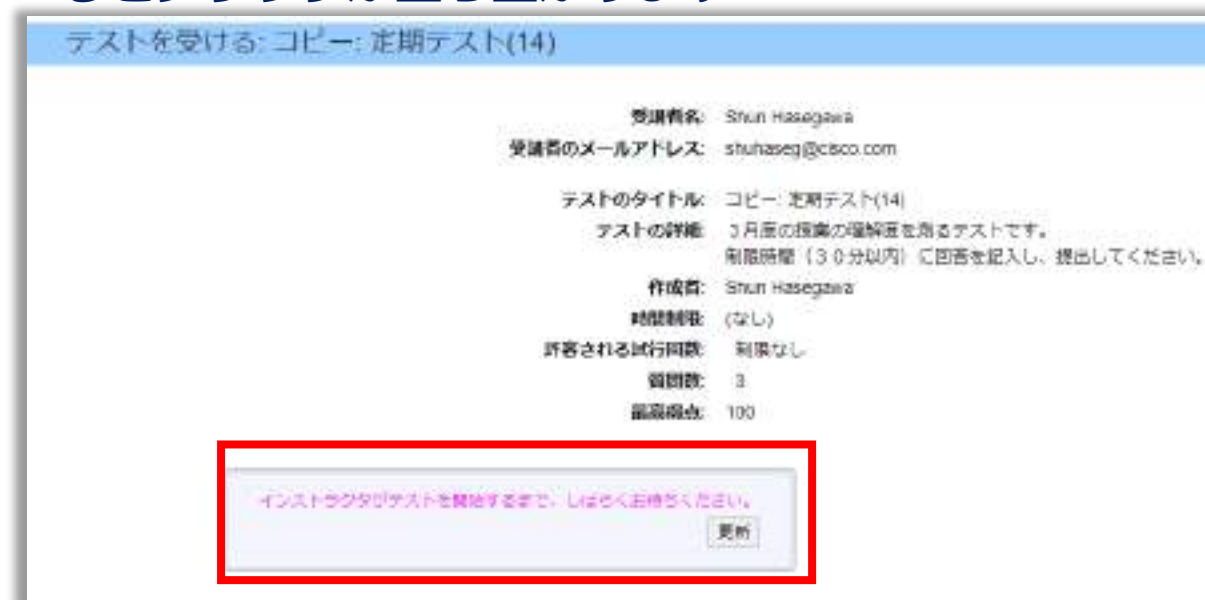
# テストを受ける

✓セッション開始前/後にテストが開始される場合は、開始時間になるとメールが届きます。



リンクをクリックして、テストの受講ページに移動します (※次ページへ)

✓セッション進行中は、プレゼンターがテストを開始するとブラウザが立ち上がります



主催者がテストを開始し、もう一度「更新」をクリックすると、テスト受講ページに遷移致します。



# テストを受ける (セッション開始前/後)

✓メールに記載している、ID及びパスワードを入力する

テストを受ける: コピー: 定期テスト(13)

このテストを受ける、またはテストに関する情報を要領するには、次の情報を入力してください。

登録ID:	421431
セッションのパスワード:	

登録IDとセッションパスワードについては登録地場を参照してください。登録IDをなくした場合は、[ここ](#)をクリックすると再発行が送信されます。

OK キャンセル

✓内容を確認し、「テストを受ける」クリックしてテスト受講 (※次ページへ)

テストを受ける: コピー: 定期テスト(13)

このテストを受けますか?

受領書名: 基本11級  
受領書のメールアドレス: fakeskurit2@gmail.com

テストのタイトル: コピー: 定期テスト(13)  
テストの要領: 3月某の夜間の進修型と別添テストです。  
制限時間 (20分以内) に回答を記入し、提出してください。

作成者: Mike Hasegawa  
開始日時: 2020年5月20日 14:30  
日本標準 (東京, GMT+9:00)  
終了日時: 2020年5月20日 15:30  
日本標準 (東京, GMT+9:00)

試験問題 (7/13)  
評価されるQ&A数: 1  
問題数: 5  
最高得点: 100 点

テストを受講する キャンセル

# テストに回答⇒提出する

✓回答を記入し、「テストの提出」をクリック

テストを受ける: コピー: 定期テスト(16)

受講者名: Shun Haregaki  
受講者のメールアドレス: shunharegaki@osaka.com

テストのタイトル: コピー: 定期テスト(16)  
テストの詳細: 3月頃の簿記の理解度を測るテストです。  
試験時間 (30分以内) に回答を記入し、提出してください。

作成者: Shun Haregaki  
時刻制限: (なし)  
評価される回数の回数: 1  
質問数: 3  
最高得点: 100点

**テストの提出**

問題 1

鎌倉幕府成立は同年が誕生なさい。

1192年  
 1332年  
 1857年  
 1682年

(20年)

問題 2

白粉屋敷を開設したのはトーマス・エジソンだ。

✓回答に誤りがなければ、「テストの提出」へ

テストの提出: コピー: 定期テスト(16)

テストを提出して発表したいですか?

[テストの提出] をクリックしてテストを提出した場合、その以降あなたの成績は変更できなくなります。

✓提出完了!

テストが提出されました: コピー: 定期テスト(16)

テストをインストラクタに提出しました。

インストラクタが手作業でテストを採点します。他は「セッション情報」ページから、採点が完了したかどうかを確認することができます。



# 参加者編 (モバイル)

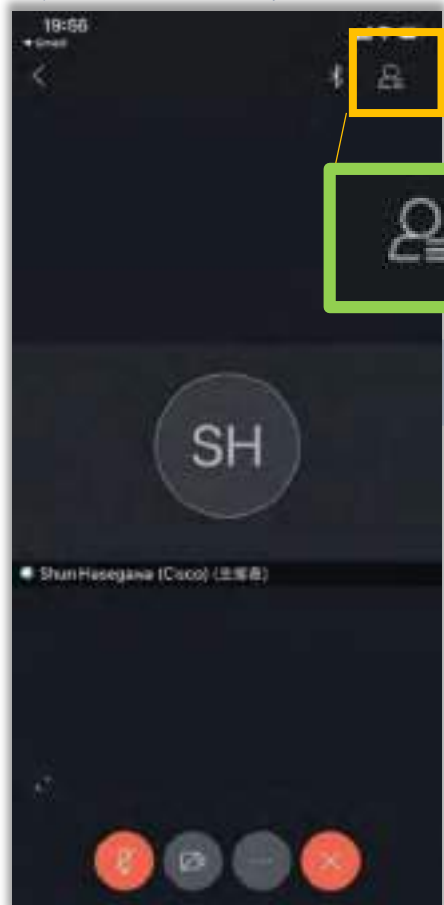


- ✓セッション画面のオプションアイコン「…」をクリック
- ✓（権限があれば）コンテンツ共有や録画等の操作が可能です。
- ✓QA/投票アイコンを押して、質問や投票の回答を行う
- ✓また「音声のみモードで」**低バッテリーモード**の時に**音声のみ**での参加に切り替え可能



# 参加者編 (モバイル)

✓セッション画面の**参加者アイコン**をタップする



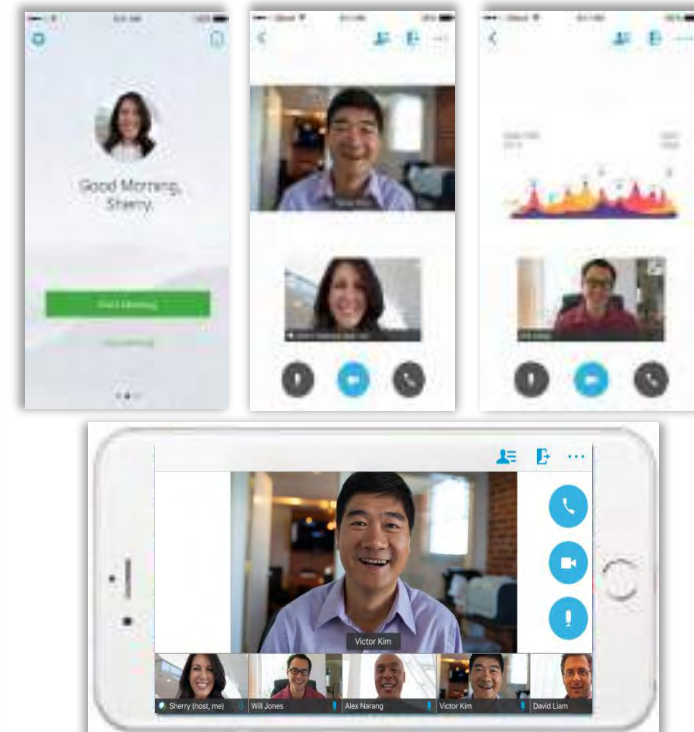
✓チャット及び挙手での**意思表示**ができます



✓前ページの「設定」アイコンから**省エネモード**が設定できます



✓様々な画面レイアウトに変更可能



# ご案内

- Ciscoコラボレーションウェビナー

[https://www.cisco.com/c/m/ja\\_jp/training-events/events-webinars/collaboration-webinars.html](https://www.cisco.com/c/m/ja_jp/training-events/events-webinars/collaboration-webinars.html)

- テレワークを快適にするTIPS集

[https://www.cisco.com/c/dam/m/ja\\_jp/solutions/webex/pdf/cisco-webex-tips-japanese.pdf](https://www.cisco.com/c/dam/m/ja_jp/solutions/webex/pdf/cisco-webex-tips-japanese.pdf)

- Cisco Webex Training使い方動画（日本語）

<https://video-jp.cisco.com/detail/video/6029232737001>

- Cisco Webex Training使い方動画（英語）

[https://www.youtube.com/watch?v=xWqW60N\\_IFQ&t=743s](https://www.youtube.com/watch?v=xWqW60N_IFQ&t=743s)

# ヘルプ

## ■ Cisco Webex Trainingのヘルプ一覧

<https://help.webex.com/result/Training/%5B%5D?offset=10&order=Relevance>

## ■ Cisco Webex Trainingの始め方

<https://help.webex.com/ja-jp/xqsxxt/Get-Started-with-Cisco-Webex-Training>

## ■ Cisco Webex Trainingのスケジュールリング方法

<https://help.webex.com/ja-jp/epbt71/Set-Up-and-Schedule-a-Cisco-Webex-Training-Session>

## ■ ブレイクアウトセッションの開催方法

<https://help.webex.com/ja-jp/n1qszpw/Present-a-Breakout-Session-in-Cisco-Webex-Training>

## ■ ブレイクアウトセッションの管理方法

<https://help.webex.com/ja-jp/8cckd2/Manage-Breakout-Sessions-in-Cisco-Webex-Training>

# 開始までしばらくお待ちください

開始までに、以下ガイドに従って  
音声とビデオの接続をお願い致します。



音声接続



招待および催促

## ② 音声接続をする

音声会議

電話またはコンピュータを使ってこの音声会議に参加します。

> 電話を使用

▼ 音声中にコンピュータを使用

コンピューター  
スピーカー/マイクをテストする

インターネットの調子が悪い時は、  
電話回線を使って音声に接続

基本はインターネット回線を使っ  
て、音声に接続

ご不明点がある場合はチャット  
で主催者にご連絡下さい。  
(送信先: 「主催者」を選択)



録画 ▼ 参加者



パネリスト: 1

Shun Hasega... (主催者: 自己)

ビデオ ON/OFF

## ① ビデオ ON/OFF

出席者: 0



▼ チャット

送信先: すべての参加者

送信

まず [送信先] メニューから参加者を選択し、チャットメッセージを入力したら送信します。

接続済み

## ③ チャットを送る



